




Portail coulissant Modèle Maryland



Note :

Les modèles de portails coulissants de forme arrondie sont fournis avec un poteau guide indispensable au bon fonctionnement du portail.

Légende

- A** Largeur entre piliers
- B** Largeur du portail
- C** Largeur de la traverse inférieure pour fixation des crémaillères et refoulement
- D** Hauteur du portail
- E** Hauteur de la partie arrondie = 184 mm

Unité de mesure = millimètre


Largeur

Hauteur

A	B	C	D
2500	2538	2888	1000
2750	2788	3138	1000
3000	3038	3388	1000
3250	3288	3638	1000
3500	3538	3888	1000
3750	3788	4138	1000
4000	4038	4388	1000
4250	4288	4638	1000
4500	4538	4888	1000
4750	4788	5138	1000
5000	5038	5388	1000
2500	2538	2888	1100
2750	2788	3138	1100
3000	3038	3388	1100
3250	3288	3638	1100
3500	3538	3888	1100
3750	3788	4138	1100
4000	4038	4388	1100
4250	4288	4638	1100
4500	4538	4888	1100
4750	4788	5138	1100
5000	5038	5388	1100
2500	2538	2888	1200
2750	2788	3138	1200
3000	3038	3388	1200
3250	3288	3638	1200
3500	3538	3888	1200
3750	3788	4138	1200
4000	4038	4388	1200
4250	4288	4638	1200
4500	4538	4888	1200



Portail coulissant Modèle Maryland



Largeur

Hauteur

A	B	C	D
4750	4788	5138	1200
5000	5038	5388	1200
2500	2538	2888	1300
2750	2788	3138	1300
3000	3038	3388	1300
3250	3288	3638	1300
3500	3538	3888	1300
3750	3788	4138	1300
4000	4038	4388	1300
4250	4288	4638	1300
4500	4538	4888	1300
4750	4788	5138	1300
5000	5038	5388	1300
2500	2538	2888	1400
2750	2788	3138	1400
3000	3038	3388	1400
3250	3288	3638	1400

Unité de mesure = millimètre


Largeur

Hauteur

A	B	C	D
3500	3538	3888	1400
3750	3788	4138	1400
4000	4038	4388	1400
4250	4288	4638	1400
4500	4538	4888	1400
4750	4788	5138	1400
5000	5038	5388	1400
2500	2538	2888	1500
2750	2788	3138	1500
3000	3038	3388	1500
3250	3288	3638	1500
3500	3538	3888	1500
3750	3788	4138	1500
4000	4038	4388	1500
4250	4288	4638	1500
4500	4538	4888	1500
4750	4788	5138	1500
5000	5038	5388	1500
2500	2538	2888	1600
2750	2788	3138	1600
3000	3038	3388	1600
3250	3288	3638	1600
3500	3538	3888	1600
3750	3788	4138	1600
4000	4038	4388	1600
4250	4288	4638	1600
4500	4538	4888	1600
4750	4788	5138	1600



Portail coulissant Modèle Maryland



Largeur

Hauteur

A	B	C	D
5000	5038	5388	1600
2500	2538	2888	1700
2750	2788	3138	1700
3000	3038	3388	1700
3250	3288	3638	1700
3500	3538	3888	1700
3750	3788	4138	1700
4000	4038	4388	1700
4250	4288	4638	1700
4500	4538	4888	1700
4750	4788	5138	1700
5000	5038	5388	1700
2500	2538	2888	1800
2750	2788	3138	1800
3000	3038	3388	1800
3250	3288	3638	1800
3500	3538	3888	1800

Unité de mesure = millimètre

Largeur

Hauteur

A	B	C	D
3750	3788	4138	1800
4000	4038	4388	1800
4250	4288	4638	1800
4500	4538	4888	1800
4750	4788	5138	1800
5000	5038	5388	1800
2500	2538	2888	1900
2750	2788	3138	1900
3000	3038	3388	1900
3250	3288	3638	1900
3500	3538	3888	1900
3750	3788	4138	1900
4000	4038	4388	1900
4250	4288	4638	1900
4500	4538	4888	1900
4750	4788	5138	1900
5000	5038	5388	1900
2500	2538	2888	2000
2750	2788	3138	2000
3000	3038	3388	2000
3250	3288	3638	2000
3500	3538	3888	2000
3750	3788	4138	2000
4000	4038	4388	2000
4250	4288	4638	2000
4500	4538	4888	2000
4750	4788	5138	2000
5000	5038	5388	2000