




Portail coulissant Modèle Kansas



Légende

- A** Largeur entre piliers
- B** Largeur du portail
- C** Largeur de la traverse inférieure pour fixation des crémaillères et refoulement
- D** Hauteur du portail
- E** Hauteur du portail avec le guide supérieur

Unité de mesure = millimètre


Largeur

Hauteur

A	B	C	D	E
2500	2538	2888	1000	1036
2750	2788	3138	1000	1036
3000	3038	3388	1000	1036
3250	3288	3638	1000	1036
3500	3538	3888	1000	1036
3750	3788	4138	1000	1036
4000	4038	4388	1000	1036
4250	4288	4638	1000	1036
4500	4538	4888	1000	1036
4750	4788	5138	1000	1036
5000	5038	5388	1000	1036
2500	2538	2888	1100	1136
2750	2788	3138	1100	1136
3000	3038	3388	1100	1136
3250	3288	3638	1100	1136
3500	3538	3888	1100	1136
3750	3788	4138	1100	1136
4000	4038	4388	1100	1136
4250	4288	4638	1100	1136
4500	4538	4888	1100	1136
4750	4788	5138	1100	1136
5000	5038	5388	1100	1136
2500	2538	2888	1200	1236
2750	2788	3138	1200	1236
3000	3038	3388	1200	1236
3250	3288	3638	1200	1236
3500	3538	3888	1200	1236
3750	3788	4138	1200	1236
4000	4038	4388	1200	1236
4250	4288	4638	1200	1236
4500	4538	4888	1200	1236



Portail coulissant Modèle Kansas



Largueur

Hauteur

A	B	C	D	E
4750	4788	5138	1200	1236
5000	5038	5388	1200	1236
2500	2538	2888	1300	1336
2750	2788	3138	1300	1336
3000	3038	3388	1300	1336
3250	3288	3638	1300	1336
3500	3538	3888	1300	1336
3750	3788	4138	1300	1336
4000	4038	4388	1300	1336
4250	4288	4638	1300	1336
4500	4538	4888	1300	1336
4750	4788	5138	1300	1336
5000	5038	5388	1300	1336
2500	2538	2888	1400	1436
2750	2788	3138	1400	1436
3000	3038	3388	1400	1436
3250	3288	3638	1400	1436

Unité de mesure = millimètre

Largueur

Hauteur


A	B	C	D	E
3500	3538	3888	1400	1436
3750	3788	4138	1400	1436
4000	4038	4388	1400	1436
4250	4288	4638	1400	1436
4500	4538	4888	1400	1436
4750	4788	5138	1400	1436
5000	5038	5388	1400	1436
2500	2538	2888	1500	1536
2750	2788	3138	1500	1536
3000	3038	3388	1500	1536
3250	3288	3638	1500	1536
3500	3538	3888	1500	1536
3750	3788	4138	1500	1536
4000	4038	4388	1500	1536
4250	4288	4638	1500	1536
4500	4538	4888	1500	1536
4750	4788	5138	1500	1536
5000	5038	5388	1500	1536
2500	2538	2888	1600	1636
2750	2788	3138	1600	1636
3000	3038	3388	1600	1636
3250	3288	3638	1600	1636
3500	3538	3888	1600	1636
3750	3788	4138	1600	1636
4000	4038	4388	1600	1636
4250	4288	4638	1600	1636
4500	4538	4888	1600	1636
4750	4788	5138	1600	1636

www.clotures-grillages.com

page 2/3



Portail coulissant Modèle Kansas



Largueur

Hauteur

A	B	C	D	E
5000	5038	5388	1600	1636
2500	2538	2888	1700	1736
2750	2788	3138	1700	1736
3000	3038	3388	1700	1736
3250	3288	3638	1700	1736
3500	3538	3888	1700	1736
3750	3788	4138	1700	1736
4000	4038	4388	1700	1736
4250	4288	4638	1700	1736
4500	4538	4888	1700	1736
4750	4788	5138	1700	1736
5000	5038	5388	1700	1736
2500	2538	2888	1800	1836
2750	2788	3138	1800	1836
3000	3038	3388	1800	1836
3250	3288	3638	1800	1836
3500	3538	3888	1800	1836

Unité de mesure = millimètre

Largueur

Hauteur

A	B	C	D	E
3750	3788	4138	1800	1836
4000	4038	4388	1800	1836
4250	4288	4638	1800	1836
4500	4538	4888	1800	1836
4750	4788	5138	1800	1836
5000	5038	5388	1800	1836
2500	2538	2888	1900	1936
2750	2788	3138	1900	1936
3000	3038	3388	1900	1936
3250	3288	3638	1900	1936
3500	3538	3888	1900	1936
3750	3788	4138	1900	1936
4000	4038	4388	1900	1936
4250	4288	4638	1900	1936
4500	4538	4888	1900	1936
4750	4788	5138	1900	1936
5000	5038	5388	1900	1936
2500	2538	2888	2000	2036
2750	2788	3138	2000	2036
3000	3038	3388	2000	2036
3250	3288	3638	2000	2036
3500	3538	3888	2000	2036
3750	3788	4138	2000	2036
4000	4038	4388	2000	2036
4250	4288	4638	2000	2036
4500	4538	4888	2000	2036
4750	4788	5138	2000	2036
5000	5038	5388	2000	2036

www.clotures-grillages.com

page 3/3