




Portail coulissant Modèle Adana



Légende

- A** Largeur entre piliers
- B** Largeur du portail
- C** Largeur totale du guide inférieur pour fixation des crémaillères
- D** Hauteur du portail
- E** Hauteur du portail avec le guide supérieur


Largeur

Hauteur

A	B	C	D	E
2500	2538	2888	964	1000
2750	2788	3138	964	1000
3000	3038	3388	964	1000
3250	3288	3638	964	1000
3500	3538	3888	964	1000
3750	3788	4138	964	1000
4000	4038	4388	964	1000
4250	4288	4638	964	1000
4500	4538	4888	964	1000
4750	4788	5138	964	1000
5000	5038	5388	964	1000
2500	2538	2888	1064	1100
2750	2788	3138	1064	1100
3000	3038	3388	1064	1100
3250	3288	3638	1064	1100
3500	3538	3888	1064	1100
3750	3788	4138	1064	1100
4000	4038	4388	1064	1100
4250	4288	4638	1064	1100
4500	4538	4888	1064	1100
4750	4788	5138	1064	1100
5000	5038	5388	1064	1100
2500	2538	2888	1164	1200
2750	2788	3138	1164	1200
3000	3038	3388	1164	1200
3250	3288	3638	1164	1200
3500	3538	3888	1164	1200
3750	3788	4138	1164	1200
4000	4038	4388	1164	1200
4250	4288	4638	1164	1200
4500	4538	4888	1164	1200



Portail coulissant Modèle Adana



Largeur


Hauteur

A	B	C	D	E
4750	4788	5138	1164	1200
5000	5038	5388	1164	1200
2500	2538	2888	1264	1300
2750	2788	3138	1264	1300
3000	3038	3388	1264	1300
3250	3288	3638	1264	1300
3500	3538	3888	1264	1300
3750	3788	4138	1264	1300
4000	4038	4388	1264	1300
4250	4288	4638	1264	1300
4500	4538	4888	1264	1300
4750	4788	5138	1264	1300
5000	5038	5388	1264	1300
2500	2538	2888	1364	1400
2750	2788	3138	1364	1400
3000	3038	3388	1364	1400
3250	3288	3638	1364	1400


Largeur

Hauteur

A	B	C	D	E
3500	3538	3888	1364	1400
3750	3788	4138	1364	1400
4000	4038	4388	1364	1400
4250	4288	4638	1364	1400
4500	4538	4888	1364	1400
4750	4788	5138	1364	1400
5000	5038	5388	1364	1400
2500	2538	2888	1464	1500
2750	2788	3138	1464	1500
3000	3038	3388	1464	1500
3250	3288	3638	1464	1500
3500	3538	3888	1464	1500
3750	3788	4138	1464	1500
4000	4038	4388	1464	1500
4250	4288	4638	1464	1500
4500	4538	4888	1464	1500
4750	4788	5138	1464	1500
5000	5038	5388	1464	1500
2500	2538	2888	1564	1600
2750	2788	3138	1564	1600
3000	3038	3388	1564	1600
3250	3288	3638	1564	1600
3500	3538	3888	1564	1600
3750	3788	4138	1564	1600
4000	4038	4388	1564	1600
4250	4288	4638	1564	1600
4500	4538	4888	1564	1600
4750	4788	5138	1564	1600



Portail coulissant Modèle Adana



Largeur

Hauteur

A	B	C	D	E
5000	5038	5388	1564	1600
2500	2538	2888	1664	1700
2750	2788	3138	1664	1700
3000	3038	3388	1664	1700
3250	3288	3638	1664	1700
3500	3538	3888	1664	1700
3750	3788	4138	1664	1700
4000	4038	4388	1664	1700
4250	4288	4638	1664	1700
4500	4538	4888	1664	1700
4750	4788	5138	1664	1700
5000	5038	5388	1664	1700
2500	2538	2888	1764	1800
2750	2788	3138	1764	1800
3000	3038	3388	1764	1800
3250	3288	3638	1764	1800
3500	3538	3888	1764	1800

Largeur

Hauteur

A	B	C	D	E
3750	3788	4138	1764	1800
4000	4038	4388	1764	1800
4250	4288	4638	1764	1800
4500	4538	4888	1764	1800
4750	4788	5138	1764	1800
5000	5038	5388	1764	1800
2500	2538	2888	1864	1900
2750	2788	3138	1864	1900
3000	3038	3388	1864	1900
3250	3288	3638	1864	1900
3500	3538	3888	1864	1900
3750	3788	4138	1864	1900
4000	4038	4388	1864	1900
4250	4288	4638	1864	1900
4500	4538	4888	1864	1900
4750	4788	5138	1864	1900
5000	5038	5388	1864	1900
2500	2538	2888	1964	2000
2750	2788	3138	1964	2000
3000	3038	3388	1964	2000
3250	3288	3638	1964	2000
3500	3538	3888	1964	2000
3750	3788	4138	1964	2000
4000	4038	4388	1964	2000
4250	4288	4638	1964	2000
4500	4538	4888	1964	2000
4750	4788	5138	1964	2000
5000	5038	5388	1964	2000